





WATER PURIFIERS AND RELEVANT EQUIPMENT

淨水設備

01

RO 淨水器系列

02

廚下安裝型淨水器系列

03

飲水機系列

RO 淨水器系列

RO Drinking Water Filter Series



RO 逆滲透濾心

深度濾除病毒、細菌、重金屬、農藥、有機汙染物等多項物質
入口滑順甘甜，隨時享用頂級純淨好水。

※ RWP-R630V 濾心年效為 24-36 個月；RWP-R430V 濾心年效為 18 -24 個月



單 / 雙出水模式

單出水：提供生飲純水，一口乾淨純水如此簡單。

雙出水：可依需求選擇純水生飲或過濾水洗滌，「飲水＋用水」雙效功能一次滿足。

※ 雙出水功能限定雙效 RO 逆滲透淨水器



直輸無儲水桶設計

無須裝設儲水桶，節省空間、避免細菌
孳生造成二次汙染。



智能洗淨功能

內建智慧沖洗功能，維持濾效。



T.D.S. 水質偵測

自動監測出水品質，不同燈光顯示水質
當前狀態，確保每一杯水的天然純淨。

※ 限定雙效 RO 逆滲透淨水器



智能換心提醒

三色燈濾心更換提示，濾心到期蜂鳴聲
提醒，符合忙碌生活的便利設計。



一體式水路設計

創新結構設計，完美整合複雜管線與接
頭，大幅降低漏水問題。



無鉛驗證龍頭

通過國家 CNS 8088 驗證無鉛龍頭，無
重金屬汙染飲用水之疑慮。

* 本產品不建議用於串接冰箱，可能導致製冰或冰水無法正常使用。
* 本產品如欲串接廚下型加熱器，請與台灣林內洽詢。

RWP-R630V

廚下型純水RO逆滲透淨水器(含龍頭)

NTD. 19,500



- 日造水量 600G
- 通過台灣 SGS 水質測試
- 減震設計
- 機身薄型直立設計，節省廚下空間
- 一體水路設計，降低漏水風險
- 無儲水桶設計，省空間杜絕汙染
- 搭配無鉛驗證龍頭
- 側抽換心與內建止水設計，輕鬆更換濾心
- 超時出水斷水保護機體馬達
- 內建智慧沖洗功能，維持濾效

外觀尺寸 mm (W X H X D)	140 X 433 X 453
電源 / 電壓 / 功率	AC 110V / 60Hz / 80W
重量 (淨重)	11.2 kg
適用水壓	1.0~3.5kg / cm ²
日造水量	600G 1.58L / min
第一道濾心	CF 複合濾心
第二道濾心	RO 逆滲透濾心 600G
第三道濾心	CB 活性碳棒濾心
純廢水比	1:0.5
濾心更換提醒	機身燈光 + 蜂鳴聲

RWP-RA162 RO逆滲透濾心 NTD. 6,100



功能	過濾原水中可溶解固體、重金屬離子、有機物、細菌、病毒、農藥。
建議更換週期	24-36 個月
適用型號	RWP-R630V(600G)

RWP-RA101 CF複合濾心 NTD. 1,900



功能	過濾水中泥沙、鐵鏽等固體雜質、餘氯、有機物、異色異味等。
建議更換週期	6-12 個月
適用型號	RWP-R630V(600G)

RWP-RA103 CB活性碳棒濾心 NTD. 1,650



功能	去除殘留有機物、異味，改善飲水口感。
建議更換週期	6-12 個月
適用型號	RWP-R630V(600G)

* 濾水器建議更換週期，實際使用會因地域水質、用水量等有所差異。

熱水器

瓦斯爐

IH 爐

排油煙機

烘碗機

廚房設備

淨水設備

RWP-R820W

廚下型雙效RO逆滲透淨水器(含龍頭)

NTD. **23,800**



- 日造水量 800G
- TDS 水質指示燈
- 雙效模式，提供純水與過濾水
- 活水回流技術，確保每滴水純淨
- 減震設計
- 一體水路設計，降低漏水風險
- 無儲水桶設計，省空間杜絕汙染
- 搭配無鉛驗證龍頭
- 側抽換心與內建止水設計，輕鬆更換濾心
- 超時出水斷水保護機體馬達
- 內建智慧沖洗功能，維持濾效

外觀尺寸 mm (W X H X D)	155 X 401 X 456
電源 / 電壓	AC 110V / 60Hz
功率	100W
適用水壓	1.0~3.5kg / cm ²
日造水量	800G 2.1L / min
第一道濾心	CF 複合濾心
第二道濾心	RO 逆滲透濾心 800G
純廢水比	1:0.5
濾心更換提醒	機身燈光 + 蜂鳴聲

RWP-R620W

廚下型雙效RO逆滲透淨水器(含龍頭)

NTD. **21,500**



- 日造水量 600G
- TDS 水質指示燈
- 雙效模式，提供純水與過濾水
- 活水回流技術，確保每滴水純淨
- 減震設計
- 一體水路設計，降低漏水風險
- 無儲水桶設計，省空間杜絕汙染
- 搭配無鉛驗證龍頭
- 側抽換心與內建止水設計，輕鬆更換濾心
- 超時出水斷水保護機體馬達
- 內建智慧沖洗功能，維持濾效

外觀尺寸 mm (W X H X D)	155 X 401 X 456
電源 / 電壓	AC 110V / 60Hz
功率	80W
適用水壓	1.0~3.5kg / cm ²
日造水量	600G 1.58L / min
第一道濾心	CF 複合濾心
第二道濾心	RO 逆滲透複合濾心 600G
純廢水比	1:0.5
濾心更換提醒	機身燈光 + 蜂鳴聲

RWP-RA201 CF複合濾心

NTD. **2,980**



功能	過濾大顆沙粒、鐵鏽、懸浮雜質、餘氯等。
建議更換週期	6-12 個月
適用型號	RWP-R620W(600G) RWP-R820W(800G)

RWP-RA262 RO逆滲透複合濾心 NTD. **6,080**



功能	攔截懸浮物質、重金屬等溶解性固體離子、有機物、細菌、顆粒碳、病毒、農藥，多重過濾改善口感。
建議更換週期	24-36 個月
適用型號	RWP-R620W(600G)

RWP-RA282 RO逆滲透複合濾心 NTD. **6,750**



功能	攔截懸浮物質、重金屬等溶解性固體離子、有機物、細菌、顆粒碳、病毒、農藥，多重過濾改善口感。
建議更換週期	24-36 個月
適用型號	RWP-R820W(800G)

* 濾水器建議更換週期，實際使用會因地域水質、用水量等有所差異。

熱水器

瓦斯爐

IH爐

排油煙機

烘碗機

廚房設備

淨水設備

廚下安裝型淨水器系列

Under Sink Water Purifier



高效濾淨 健康飲水

開水即濾，減少儲水造成的二次汙染，
符合 NSF 食品級材質濾材，濾材通過台灣水質測試。



液晶顯示更換濾心提醒

每道濾心獨立顯示，
更換週期到達時，蜂鳴器提醒更換。



免插電

適合大部分安裝環境，
可裝於櫥櫃壁掛，節省安裝空間。



更換濾心輕鬆省時

不需工具，單手即能更換，可另購濾心替換套組。

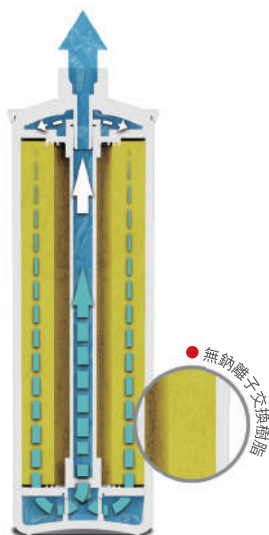
搭配 SUS #304 不銹鋼出水龍頭

安心有保障



RWP-FA2

無鈉離子交換樹脂



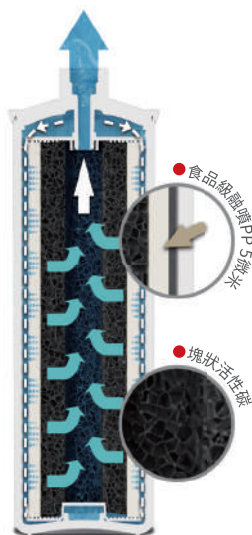
進階軟水

利用無鈉離子交換樹脂去除石灰質、重金屬保留水中有益礦物質。透過鈣鎂離子交換，降低水中硬度，有效軟化水質。



RWP-FA1

複合式PP 活性炭




基礎濾淨

利用PP 活性炭5微米過濾孔徑，有效阻擋進水源的泥沙、鐵鏽、雜質、餘氯。



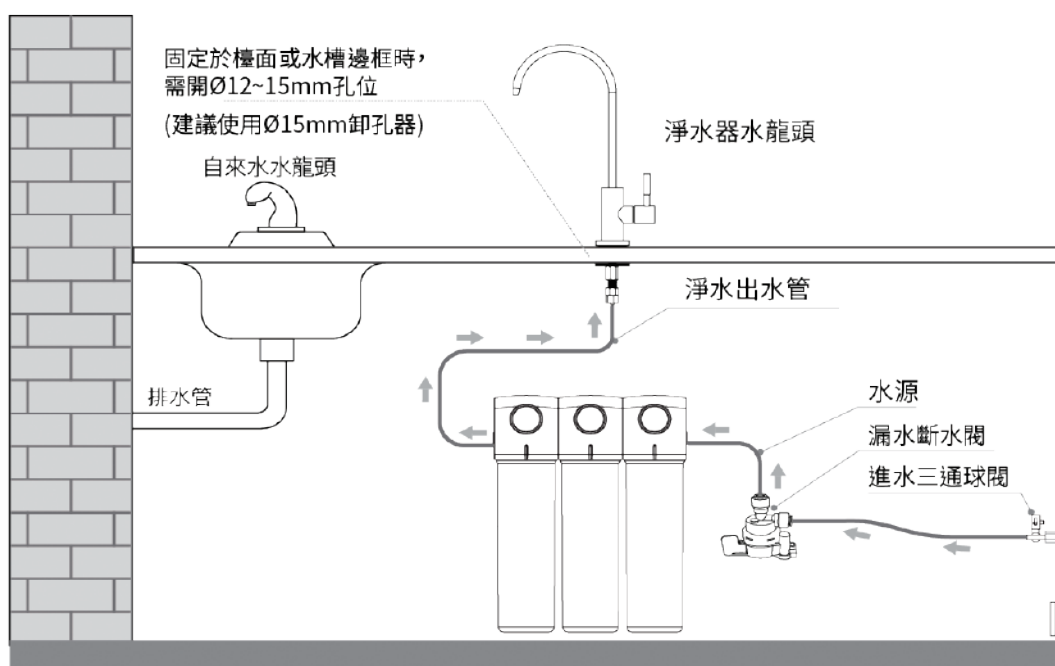
RWP-FA3

雙效型中空絲膜



高效除菌

利用中空絲膜濾心 0.1 微米極細小孔徑，可阻擋大腸桿菌、沙門氏菌、霍亂菌，高效去除 99% 細菌。



※安裝示意圖(濾心數量以型號為準)

廚下安裝型淨水器系列

Under Sink Water Purifier

RWP-F300

廚下型三道式淨水器(含龍頭)

NTD. **14,700**



- 開水即濾
- 基礎到進階過濾, 滿足各種需求
- 蜂鳴器主動提醒更換濾心
- 搭配 SUS#304 不鏽鋼出水龍頭
- 濾心建議替換週期 6-24 個月
(依各地自來水不同略有差異)

外觀尺寸 mm (W X H X D)	291 X 360 X 116
適用水壓	2.0~5.0kg / cm ²
適用水溫範圍	40° C 以下
出水量	1.8 ~3.7L / min±10% (水壓 2.0~5.0kg / cm ²)
計時器電源	3 號 (AA)1.5V 鹼性電池 6 顆
建議安裝順序 (進水→出水) ①	RWP-FA2 無鈉離子交換樹脂
建議安裝順序 (進水→出水) ②	RWP-FA1 複合式 PP 活性炭
建議安裝順序 (進水→出水) ③	RWP-FA3 雙效型中空絲膜
瓶身材質	食品級 PP
出水龍頭材質	SUS#304
安裝方式	廚下型壁掛式

RWP-FC300

三道式淨水器濾心替換組

NTD. **14,850**



二年份
9入

建議適用型號	RWP-F300
濾心建議	RWP-FA1 / 6 個月 RWP-FA2 / 6 個月 RWP-FA3 / 24 個月
內容物	RWP-FA1 複合式 PP 活性炭濾心 (4 入) RWP-FA2 無鈉離子交換樹脂濾心 (4 入) RWP-FA3 雙效型中空絲膜濾心 (1 入)

RWP-FA3

雙效型中空絲膜濾心

NTD. **2,700**



濾心建議替換週期	24 個月
適用型號	RWP-F300 三道式淨水器 (第三道濾心)

RWP-F200

廚下型雙道式淨水器(含龍頭)

NTD. **10,450**

- 開水即濾
- 基礎濾淨 - 進階軟水
- 蜂鳴器主動提醒更換濾心
- SUS#304 不鏽鋼出水龍頭
- 濾心建議替換週期 6-24 個月
(依各地自來水不同略有差異)

外觀尺寸 mm (W X H X D)	194 X 360 X 116
適用水壓	2.0~5.0kg / cm ²
適用水溫範圍	40° C 以下
出水量	1.8 ~3.7L / min±10% (水壓 2.0~5.0kg / cm ²)
計時器電源	3 號 (AA)1.5V 鹼性電池 4 顆
建議安裝順序 (進水→出水) ①	RWP-FA2 無鈉離子交換樹脂
建議安裝順序 (進水→出水) ②	RWP-FA1 複合式 PP 活性碳
瓶身材質	食品級 PP
出水龍頭材質	SUS#304
安裝方式	廚下型壁掛式

RWP-FC200

雙道式淨水器濾心替換組

NTD. **5,680**

一年份
4入

建議適用型號	RWP-F200
濾心建議替換週期	6 個月
內容物	RWP-FA1 複合式 PP 活性碳濾心 (2 入) RWP-FA2 無鈉離子交換樹脂濾心 (2 入)

RWP-FA2

無鈉離子交換樹脂濾心

NTD. **1,350**

濾心建議替換週期	6 個月
內容物	RWP-F200 雙道式淨水器 (第一道濾心) RWP-F300 三道式淨水器 (第一道濾心)

廚下安裝型淨水器系列

Under Sink Water Purifier

RWP-F100

廚下型單道式淨水器(含龍頭)

NTD. **7,550**



- 開水即濾
- 基礎濾淨
- 搭配 SUS#304 不鏽鋼出水龍頭
- 濾心建議替換週期 6 個月
(依各地自來水不同略有差異)

外觀尺寸 mm (W X H X D)	97 X 360 X 116
適用水壓	2.0~5.0kg / cm ²
適用水溫範圍	40° C 以下
出水量	1.8 ~3.7L / min±10% (水壓 2.0~5.0kg / cm ²)
計時器電源	3 號 (AA)1.5V 鹼性電池 2 顆
建議安裝順序 (進水→出水) ①	RWP-FA1 複合式 PP 活性碳
瓶身材質	食品級 PP
出水龍頭材質	SUS#304
安裝方式	廚下型壁掛式

RWP-FC100

單道式淨水器濾心替換組

NTD. **3,530**



建議適用型號	RWP-F100
濾心建議替換週期	6 個月
內容物	RWP-FA1 複合式 PP 活性碳濾心 (2 入)

RWP-FA1

複合式PP活性碳濾心

NTD. **1,900**



濾心建議替換週期	6 個月
適用型號	RWP-F100 單道式淨水器 RWP-F200 雙道式淨水器 (第二道濾心) RWP-F300 三道式淨水器 (第二道濾心)

熱水器

瓦斯爐

IH爐

排油煙機

烘碗機

廚房設備

淨水設備

廚下型飲水機系列

Under Sink Water Dispenser Series



即時飲用

隨時取用熱水 | 節省手動煮水時間及補水困擾，也提升安全性

3.5L 大容量熱缸設計 | 滿足一家人所需水量

自動加熱機制 | 熱水未達 85°C 不出水，確保用水品質

冷熱水溫獨立出水 | 不因連續用水影響出水溫



享受

生活空間



3.5L

大容量熱缸設計



即飲

智慧觸控



智慧設計

電子觸控龍頭 | 操作板與出水龍頭分離設計，不易受熱水蒸氣影響，龍頭防導電，安全耐用

出水龍頭可 150° 廣幅旋轉 | 方便取用

三段節能時間設定 | 節能時保溫 60°C，省電不浪費



安全設計

安全鎖設計 | 防止長輩或小孩誤觸受傷

熱水延遲出水設計 | 取用熱水時，延遲 3 秒再出水，防止燙傷

連續出水 60 秒暫停出水 | 防止溢出

SUS#304 高品質 | 不銹鋼冷熱缸體

安心飲用

內建紫外線殺菌模組，

飲用冷水、冰水更安心



節省空間

入水源與主機安裝於櫥櫃下，節省空間，美觀不染塵

能源效率
第 1 級

RWP-H201

觸控式廚下型飲水機(冷熱雙溫型)

NTD. 32,500



- 電子觸控龍頭
- 熱水安全鎖設計
- 連續出水 60 秒暫停出水
- SUS#304 不鏽鋼冷熱缸體
- 內建紫外線殺菌，飲用冷水更安心

外觀尺寸 mm (W X H X D)	190 X 420 X 315
電壓 / 功率	110V / 60Hz / 總功率 750W
容量	熱開水 3.5L
重量 (淨重)	7kg
適用水壓	最小進水水壓 0.7kg / cm ² 最大進水水壓不可超過 5kg / cm ²
紫外線殺菌	UV 紫外線殺菌模組，建議更換年限為 2 年
安全裝置	全系列搭載過載安全保險絲
出水溫度限制	熱水未達 85° C 不出水

* 本產品如欲串接 RO 淨水器，請與台灣林內洽詢。

能源效率
第 5 級

RWP-H300

觸控式廚下型飲水機(冰冷熱三溫型)

NTD. 43,200

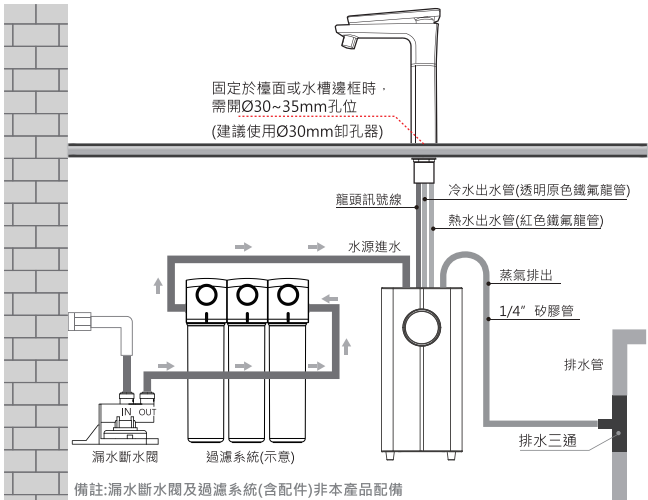


- 電子觸控龍頭
- 熱水安全鎖設計
- 連續出水 60 秒暫停出水
- SUS#304 不鏽鋼冷熱缸體
- 內建紫外線殺菌，飲用冷、冰水更安心

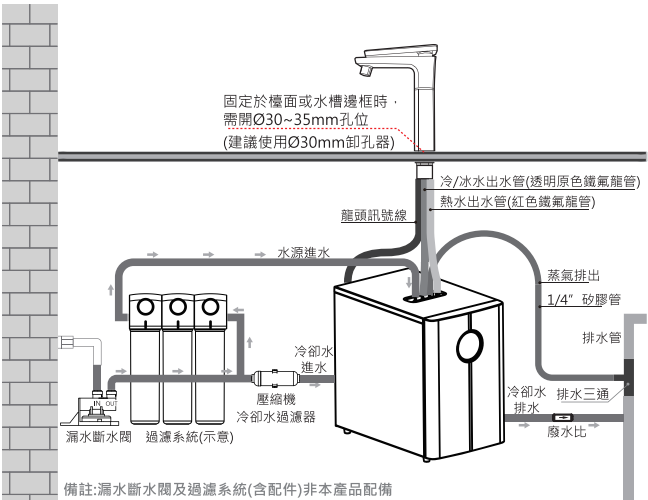
外觀尺寸 mm (W X H X D)	260 X 420 X 425
電壓 / 功率	110V / 60Hz / 總功率 870W
容量	熱開水 3.5L / 冰開水 1.3L
重量 (淨重)	16kg
適用水壓	最小進水水壓 0.7kg / cm ² 最大進水水壓不可超過 5kg / cm ²
紫外線殺菌	UV 紫外線殺菌模組，建議更換年限為 2 年
安全裝置	全系列搭載過載安全保險絲
出水溫度限制	熱水未達 85° C 不出水，冰水超過 30° C 不出水

* 本產品如欲串接 RO 淨水器，請與台灣林內洽詢。

RWP-H201



RWP-H300



淨水器系列規格表

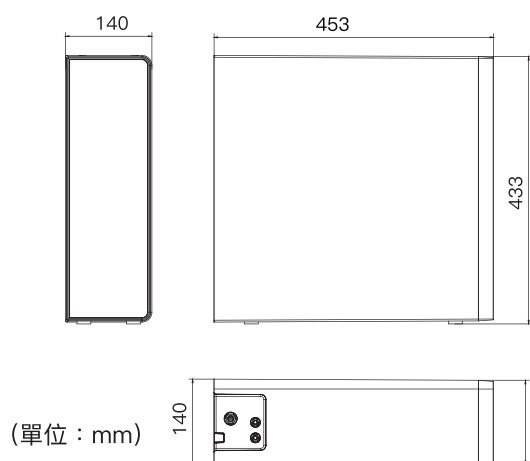
RO 淨水器系列

型號	RWP-R630V	RWP-R820W	RWP-R620W
RO 逆滲透濾心	●	●	●
直輸無儲水桶設計	●	●	●
智能洗淨功能	●	●*	●*
單 / 雙出水模式	單出水	雙出水	雙出水
智能換心提醒	●	●	●
T.D.S. 水質偵測		●	●
無鉛驗證龍頭	●	●	●
一體式水路設計	●	●	●

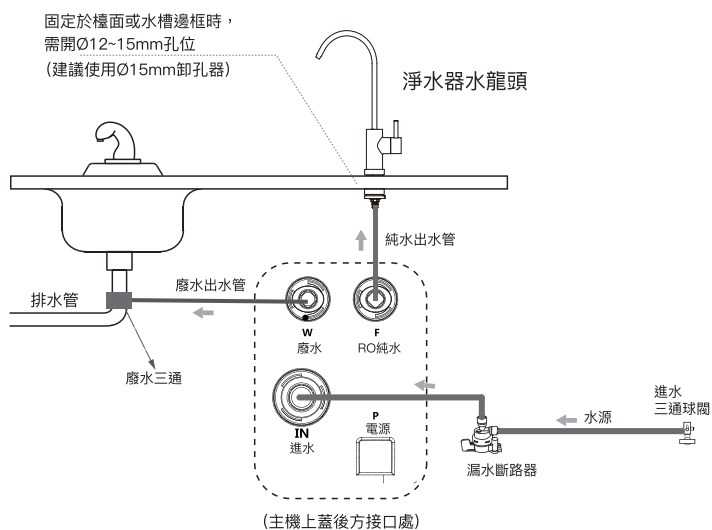
* 相較於純水 RO 型，智能洗淨功能更升級。

純水 RO 逆滲透淨水器

純水RO產品尺寸圖

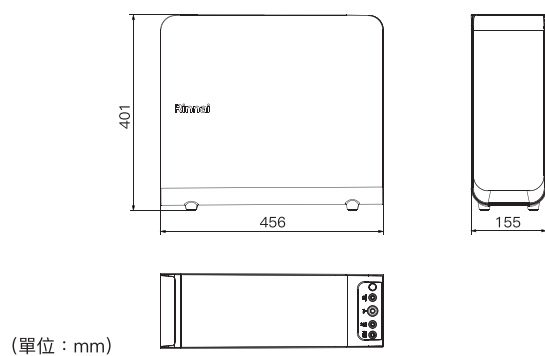


純水RO安裝尺寸圖



雙效 RO 逆滲透淨水器

雙效RO產品尺寸圖



雙效RO安裝尺寸圖

