





HOOD

排油煙機

01 | 頂側雙吸式系列

02 | 近吸式系列

03 | 倒 T 式系列

04 | 深罩式系列

05 | 隱藏式系列

頂側雙吸式排油煙機系列

7-Shaped Range Hood Series



頂側雙吸，圍捕油煙零死角

側吸：近煙源，吸煙快，近距離迅速吸收油煙。

頂吸：攏煙快，收餘煙，輔助進風油煙不亂竄。



友善機身深度

友善機身深度設計，能有效避免碰頭，增加廚房的操作空間，提升烹飪便利及舒適性。


※ 市售倒 T 平均深度約 52cm
※ 可搭配櫥櫃安裝



示意圖

DC 變頻馬達 (RH-L9702D)

使用更省電、高效率，大風壓強力排氣。排風時遇逆風環境阻礙，自動增壓補償風力。



黑晶玻璃觸控面板

外型美觀，清潔更方便。



大容量集油盒

可收集更多油煙，避免油煙過多阻塞導致吸附效果下降，提升油煙收集效率，減少清潔頻率，保持廚房清爽。

RH-L9201A/RH-L8201A

頂側雙吸式排油煙機

NTD. **21,400**

即將上市



- 3 段風速
- 上入風口斜角設計，輔助攏煙
- 可掀式進氣玻璃，方便擦拭清潔
- 機身深度不碰頭，可配合櫥櫃安裝

* 本機標準出貨不含風管護罩組，若有需求可另選配

型號	RH-L9201A	RH-L8201A
外觀尺寸 mm (W X H X D)	896 X 758 X 370 (不含風管罩)	796 X 758 X 370 (不含風管罩)
使用電源	110V / 60Hz	
消耗電功率	380W	
材質	黑色強化玻璃、SUS#430	



榮獲節能標章之排油煙機

RH-L9702D

頂側雙吸式排油煙機

NTD. **27,730**

- 搭載 DC 直流變頻馬達 6 段風速
- 90 分鐘空氣清新循環
- 延遲 90 秒自動關機功能
- 41cm 機深，視野友善不碰頭
- 大容量集油盒 累計使用 10 小時清潔提醒

* 本機標準出貨不含風管護罩組，若有需求可另選配

型號	RH-L9702D
外觀尺寸 mm (W X H X D)	895 X 802 X 410 (不含風管罩)
使用電源	110V / 60Hz
消耗電功率	245W
材質	黑色強化玻璃、SUS#430

近吸式排油煙機系列

Slider Range Hood Series



新型斜面貼近式吸煙

機體採最適斜角設計，擺脫碰頭、滴油困擾

四方進氣，有效排煙，攏煙效果集中，油煙不亂跑

RH-9870

近吸式排油煙機

NTD. **28,400**



- 搭載 DC 直流變頻馬達 6 段風速
- 90 分鐘空氣清新循環
- 延遲 90 秒自動關機功能
- 四方進氣、黑色玻璃導流板
- 大容量集油盒 累計使用 10 小時清潔提醒

型號	RH-9870
外觀尺寸 mm (W X H X D)	895 X 988 - 1453 X 432
使用電源	110V / 60Hz
消耗電功率	300W
材質	黑色強化玻璃、SUS#430

RH-S9300A

近吸式感應降噪排油煙機

NTD. **27,000**



- 獨家降噪雙馬達 4 段風速 65dB* 最安靜
- 手勢感應喚醒、自動開關門板
- 時間顯示 烹調計時功能
- 延遲關機 3 分鐘 / 5 分鐘兩種選擇
- 攔油網設計易拆卸，可放入洗碗機清洗

* 65dB(±5dB) 為社內測試結果，依不同環境會產生不同檢測結果

* 本機標準出貨不含風管護罩組，若有需求可另選配

型號	RH-S9300A
外觀尺寸 mm (W X H X D)	893 X 315 X 477 (不含風管罩)
使用電源	110V / 60Hz
消耗電功率	300W
材質	黑色強化玻璃、SUS#430

RH-9670/RH-8670

近吸式排油煙機

NTD. **20,000**



- 高效 3 段風速
- 90 分鐘空氣清新循環
- 延遲 90 秒自動關機功能
- 四方進氣、寬幅斜面導流設計
- 大容量集油盒 累計使用 10 小時清潔提醒

* 本機標準出貨不含風管護罩組，若有需求可另選配

型號	RH-9670	RH-8670
外觀尺寸 mm (W X H X D)	895 X 461 X 400 (不含風管罩)	795 X 461 X 400 (不含風管罩)
使用電源	110V / 60Hz	
消耗電功率	306W	
材質	黑色強化玻璃、SUS#430	

倒 T 式排油煙機系列

Chimney Hood Series



榮獲節能標章之排油煙機

RH-1221/9621

全直流變頻倒T式排油煙機

NTD. **27,530/25,300**



- 搭載 DC 直流變頻馬達 6 段風速
- 高速渦輪增壓吸力強 低速超靜音
- 可定時 1-99 分鐘延遲自動關機
- 易拆鋁合金高密度油網
- 全平面玻璃觸控操作面板
- 自動記憶前次模式

型號	RH-1221	RH-9621
外觀尺寸 mm (W X H X D)	1196 X 545-985 X 507	896 X 520-960 X 507
使用電源	110V / 60Hz	
消耗電功率	175W	
材質	SUS#430 + 黑色玻璃	

RH-1231(B)/9131(B)

倒T式排油煙機

NTD. **28,000/25,160**



- 5 段風速
- 延遲 5 分鐘自動關機功能
- 自動記憶前次模式
- 易拆鋁合金高密度油網
- 特殊抗指紋表面處理
- 濾網 30 小時清潔提醒
- 二段亮度照明

型號	RH-1231(B)	RH-9131(B)
外觀尺寸 mm (W X H X D)	1200 X 515.2-935 X 500	893 X 515.2-935 X 500
使用電源	110V / 60Hz	
消耗電功率	363W	360W
材質	SUS#430 黑色	

RH-1231/9131

倒T式排油煙機

NTD. **26,110/22,450**



- 5 段風速
- 延遲 5 分鐘自動關機功能
- 自動記憶前次模式
- 易拆鋁合金高密度油網
- 高質感不銹鋼一體成型設計
- 濾網 30 小時清潔提醒
- 二段亮度照明

型號	RH-1231	RH-9131
外觀尺寸 mm (W X H X D)	1200 X 515.2-935 X 500	893 X 515.2-935 X 500
使用電源	110V / 60Hz	
消耗電功率	363W	360W
材質	SUS#430 銀色	

RH-1229H/9029H

倒T式排油煙機

NTD. **17,000/13,660**

- 3 段風速
- 易拆鋁合金高密度油網

型號	RH-1229H	RH-9029H
外觀尺寸 mm (W X H X D)	1196 X 545-985 X 500	896 X 545-985 X 500
使用電源	110V / 60Hz	
消耗電功率	380W	
材質	SUS#430	



榮獲節能標章之排油煙機

RH-9191

倒T式智能升降排油煙機

NTD. **31,180**

- 搭載 DC 直流變頻馬達 6 段風速
- 二段式專利智能升降導流板
- 90 分鐘空氣清新循環
- 延遲 90 秒自動關機功能
- 累計使用 20 小時清潔提醒

型號	RH-9191
外觀尺寸 mm (W X H X D)	898 X 598-1045 X 525
使用電源	110V / 60Hz
消耗電功率	300W
材質	SUS#430 + 黑色玻璃



業界第一台榮獲節能標章之排油煙機

RH-9128

倒T式排油煙機

NTD. **30,180**

- 搭載 DC 直流變頻馬達 6 段風速
- 符合節能標章 高風速低耗電
- 高速渦輪增壓吸力強 低速超靜音
- 可定時 1-99 分鐘延遲自動關機
- 易拆磁吸式導流板
- 專利整流鰭片設計
- 自動記憶前次模式

型號	RH-9128
外觀尺寸 mm (W X H X D)	896 X 535-975 X 528
使用電源	110V / 60Hz
消耗電功率	175W
材質	SUS#430

倒 T 式排油煙機系列

Chimney Hood Series

RH-9391R

倒T式智能連動排油煙機

NTD. **23,670**



- RF 無線射頻瓦斯爐點火即同步啟動
- 風速隨瓦斯爐火力自動 3 段變化
亦可手動 6 段變化
- 90 分鐘空氣清新循環
- 延遲 90 秒自動關機功能
- 累計使用 10 小時清潔提醒
- 易拆磁吸式導流板

* 需搭配連動型瓦斯爐方可使用連動功能

型號	RH-9391R
外觀尺寸 mm (W X H X D)	898 X 503-933 X 520
與瓦斯爐連動方式	RF 射頻
使用電源	110V / 60Hz
消耗電功率	306W
材質	SUS#430 + 黑色玻璃

RH-9171/8171

倒T式排油煙機

NTD. **20,300**



- 6 段風速
- 90 分鐘空氣清新循環
- 延遲 90 秒自動關機功能
- 累計使用 10 小時清潔提醒
- 易拆磁吸式導流板

型號	RH-9171	RH-8171
外觀尺寸 mm (W X H X D)	898 X 503-933 X 520	790 X 503-933 X 520
使用電源	110V / 60Hz	
消耗電功率	306W	
材質	SUS#430 + 黑色玻璃	

RH-T9200A


倒T式按壓滑轉設計排油煙機

NTD. **21,640**



- 3 段風速
- 業界首創按壓滑轉操作鈕 俐落美型
- 延遲 90 秒自動關機功能
- 易拆磁吸式導流板設計

型號	RH-T9200A
外觀尺寸 mm (W X H X D)	896 X 545-985 X 510
使用電源	110V / 60Hz
消耗電功率	380W
材質	SUS#430

RH-9129**倒T式排油煙機**NTD. **19,340**

- 3 段風速
- 60 公分深度 完美符合日式爐連烤吸煙範圍
- 延遲自動關機功能 (高速 3 分鐘，中低速 90 秒)
- 易拆鋁合金高密度油網

型號	RH-9129
外觀尺寸 mm (W X H X D)	896 X 545-985 X 600
使用電源	110V / 60Hz
消耗電功率	380W
材質	SUS#430

RH-9390**倒T式排油煙機**NTD. **19,000**

- 3 段風速
- 延遲 90 秒自動關機功能
- 累計使用 10 小時清潔提醒
- 易拆磁吸式導流板
- LED 藍光按鍵 美觀易操作

型號	RH-9390
外觀尺寸 mm (W X H X D)	898 X 503-933 X 515
使用電源	110V / 60Hz
消耗電功率	306W
材質	SUS#430

RH-9120**倒T式排油煙機**NTD. **17,600**

- 3 段風速
- 延遲 90 秒自動關機功能
- 易拆鋁合金高密度油網
- 玻璃觸控面板 美觀易操作

型號	RH-9120
外觀尺寸 mm (W X H X D)	896 X 545-985 X 507
使用電源	110V / 60Hz
消耗電功率	380W
材質	SUS#430 + 黑色玻璃

深罩式排油煙機系列

Wall Mounted Range Hood Series



榮獲節能標章之排油煙機

RH-9178/8178

深罩式變頻排油煙機

NTD. **21,000**



- 搭載 DC 變頻渦輪馬達 5 段風速
- 90 分鐘空氣清新循環
- 延遲 90 秒自動關機功能
- 耐用不銹鋼機體 搭載觸控操作面板

型號	RH-9178	RH-8178
外觀尺寸 mm (W X H X D)	893 X 330X 560	793 X 330X 560
使用電源	110V / 60Hz	
消耗電功率	250W	
材質	SUS#430 + 黑色玻璃	

RH-9036AS/8036AS

深罩式蒸氣水洗排油煙機

NTD. **19,680**



- 雙渦輪 6 段風速
- 延遲 5 分鐘自動關機功能
- 獨家 135 度高溫蒸氣除油 輕鬆保潔
- 一體成型無接縫髮絲紋設計外觀
- 風速記憶功能
- 明暗二段照明

型號	RH-9036AS	RH-8036AS
外觀尺寸 mm (W X H X D)	900 X 201X 564	800 X 201X 564
使用電源	110V / 60Hz	
消耗電功率	220W(蒸氣除油 700W) 總消耗電功率 920W	
材質	SUS#430 鍍鋅板頂部	



榮獲節能標章之排油煙機

RH-9025A/8025A

深罩式電熱除油排油煙

NTD. **11,660**



- 雙渦輪 2 段風速
- 一鍵電熱除油功能 輕鬆清潔

型號	RH-9025A	RH-8025A
外觀尺寸 mm (W X H X D)	890 X 366X 526	790 X 366X 526
使用電源	110V / 60Hz	
消耗電功率	240W	
材質	SUS#430	

RH-9033S/8033S/7033S 深罩式水洗電熱除油排油煙機

NTD. **13,650**

- 雙渦輪馬達 2 段風速
- 延遲 5-20 分鐘自動關機功能
- 一鍵電熱 + 自動清洗 輕鬆保潔
- 耐用不銹鋼機體 斜背深罩式 集煙性強

型號	RH-9033S	RH-8033S	RH-7033S
外觀尺寸 mm (W X H X D)	894 X 330 X 574	794 X 330 X 574	710 X 330 X 574
使用電源	110V / 60Hz		
消耗電功率	175W		
材質	SUS#430		

RH-9190/8190

深罩式排油煙機

NTD. **9,800**

- 3 段風速
- 無油網式設計
- 大容量集油盒 方便拆卸好清理

型號	RH-9190	RH-8190
外觀尺寸 mm (W X H X D)	895 X 370 X 561	795 X 370 X 561
使用電源	110V / 60Hz	
消耗電功率	315W	
材質	SUS#430	

RH-9176S/8176S/7176S

深罩式排油煙機

NTD. **7,430**

- 雙渦輪 2 段風速
- 耐用不銹鋼機體 圓弧式造型輕巧美觀

型號	RH-9176S	RH-8176S	RH-7176S
外觀尺寸 mm (W X H X D)	890 X 208 X 565	790 X 208 X 565	710 X 208 X 565
使用電源	110V / 60Hz		
消耗電功率	200W		
材質	SUS#430		

隱藏式排油煙機系列

Integrated Cooker Hood Series



榮獲節能標章之排油煙機

RH-9628/8628

隱藏式排油煙機

NTD. **19,340**



- 搭載 DC 變頻渦輪馬達 6 段風速
- 高速強吸力 低速超靜音
- 可定時 1-99 分鐘延遲自動關機
- 記憶風速功能
- 全平面玻璃觸控操作面板

型號	RH-9628	RH-8628
外觀尺寸 mm (W X H X D)	891 X 185 X 380	791 X 185 X 380
使用電源	110V / 60Hz	
消耗電功率	175W	
材質	SUS#430 + 黑色玻璃	

RH-9790R/8790R

隱藏式智能連動排油煙機

NTD. **18,260**



- RF 無線射頻 瓦斯爐點火即同步啟動
- 3 段風速 隨瓦斯爐大小自動調整 (可取消連動)
- 高速馬達 吸力效果佳
- 延遲 60 秒自動關機功能
- 電子式風速顯示視窗

* 需搭配連動型瓦斯爐方可使用連動功能

型號	RH-9790R	RH-8790R
外觀尺寸 mm (W X H X D)	895 X 182 X 510	795 X 182 X 510
與瓦斯爐連動方式	RF 射頻	
使用電源	110V / 60Hz	
消耗電功率	290W	
材質	SUS#430	

RH-9320/8320

隱藏式排油煙機

NTD. **17,990**



- 依使用環境可自由變隱藏式安裝或倒 T 式安裝
- 3 段風速
- 雙導流板 八方進氣 增加吸煙面積
- 易折不銹鋼導流板可放入洗碗機清洗

* 本機標準出貨不含風管護罩組，若有需求可另選配

型號	RH-9320	RH-8320
外觀尺寸 mm (W X H X D)	891 X 381 X 380 (不含風管罩)	791 X 381 X 380 (不含風管罩)
使用電源	110V / 60Hz	
消耗電功率	380W	
材質	SUS#430 + 玻璃	



榮獲節能標章之排油煙機

熱水器

瓦斯爐

IH 爐

排油煙機

烘碗機

廚房設備

淨水設備

RH-9126E/8126E

隱藏式電熱除油排油煙機

NTD. **13,930**

- 雙渦輪 2 段風速
- 延遲 90 秒自動關機功能
- 一鍵電熱除油功能 輕鬆清潔
- 超薄外型設計 LED 彩色按鍵

型號	RH-9126E	RH-8126E
外觀尺寸 mm (W X H X D)	891 X 185 X 510	791 X 185 X 510
使用電源	110V / 60Hz	
消耗電功率	240W	
材質	SUS#430	



榮獲節能標章之排油煙機

RH-9170E/8170E

隱藏式自動電熱除油排油煙機

NTD. **10,140**

- 雙渦輪 2 段風速
- 專利滑蓋啟動，掀蓋控制變速
- 專利智慧型自動電熱除油
- 抽拉式強化玻璃導煙板
- 隱藏 / 全隱藏雙用安裝設計


型號	RH-9170E	RH-8170E
外觀尺寸 mm (W X H X D)	895 X 230 X 320	795 X 230 X 320
使用電源	110V / 60Hz	
消耗電功率	165W	
材質	白色烤漆	



榮獲節能標章之排油煙機

RH-9127/8127

隱藏式電熱除油排油煙機

NTD. **10,410**

- 雙渦輪 2 段風速
- 一鍵電熱除油功能 輕鬆清潔
- 折疊式強化玻璃導煙板
- 超薄外型設計

型號	RH-9127	RH-8127
外觀尺寸 mm (W X H X D)	891 X 185 X 380	791 X 185 X 380
使用電源	110V / 60Hz	
消耗電功率	240W	
材質	白色烤漆	

隱藏式排油煙機系列

Integrated Cooker Hood Series



榮獲節能標章之排油煙機

RH-9370/8370

隱藏式雙用排油煙機

NTD. **8,560**



- 雙渦輪 2 段風速
- 抽拉式強化玻璃導煙板
- 下嵌式按鍵操作部
- 隱藏 / 全隱藏雙用安裝設計

型號	RH-9370	RH-8370
外觀尺寸 mm (W X H X D)	895 X 215 X 320	795 X 215 X 320
使用電源	110V / 60Hz	
消耗電功率	160W	
材質	白色烤漆 + 黑色玻璃	



榮獲節能標章之排油煙機

RH-9079E/8079E

隱藏式排油煙機

NTD. **7,980**



- 雙渦輪 2 段風速
- 抽拉式強化玻璃導煙板
- 超薄鋁合金前飾板
- LED 照明

型號	RH-9079E	RH-8079E
外觀尺寸 mm (W X H X D)	895 X 180 X 380	795 X 180 X 380
使用電源	110V / 60Hz	
消耗電功率	160W	
材質	白色烤漆	

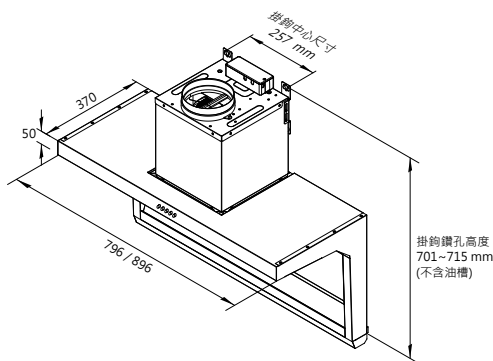
排油煙機系列規格表

頂側雙吸式排油煙機系列

RH-L9201A/RH-L8201A

頂側雙吸式排油煙機

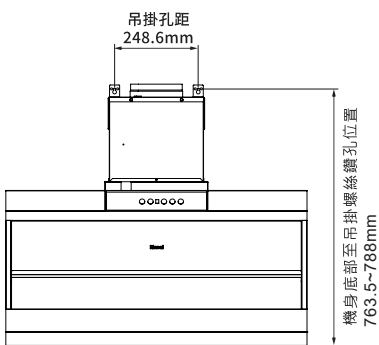
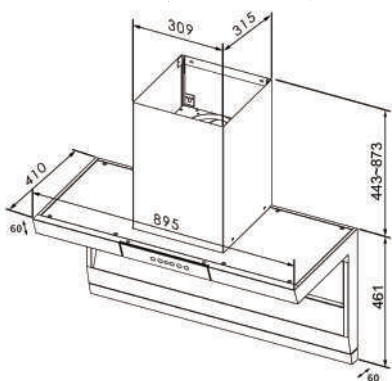
(風管護罩選配)



RH-L9702D

頂側雙吸排油煙機

(風管護罩選配)



近吸式排油煙機系列

型號	RH-9870	RH-S9300A	RH-8670 /RH-9670
DC 直流變頻馬達	●		
多段風速變化	6 段	4 段	3 段
手勢喚醒功能		●	
延遲關機功能	90 秒	3 分鐘 /5 分鐘	90 秒
90 分鐘空清循環	●		●
時間顯示 烹調計時		●	
清潔提醒	10 小時		10 小時

延遲關機功能

關機後機器仍持續運轉以消除料理後殘留的油煙，到達設定時間後便會自動關機，使用更方便。

90 分鐘空清循環

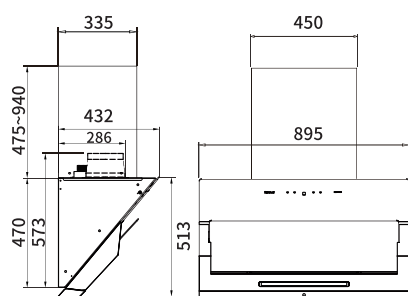
以最低速持續運轉 90 分鐘後自動關機，幫助廚房空氣清新循環，達到最佳除味效果。

清潔提醒

運轉達使用累計時數後，自動提醒需清潔油杯及導流板，清潔後按電源鍵即可重新累計時間。

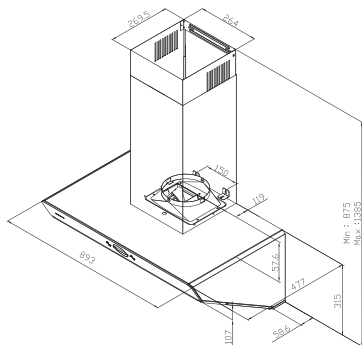
RH-9870

近吸式排油煙機



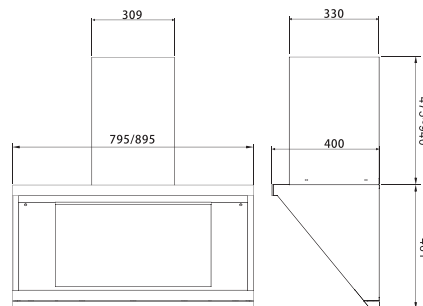
RH-S9300A

近吸式感應降噪排油煙機
(風管護罩選配)



RH-9670/RH-8670

近吸式排油煙機
(風管護罩選配)



倒 T 式排油煙機系列

型號	RH-9621	RH-9131(B)	RH-9131	RH-9191	RH-9029H	RH-9128
	RH-1221	RH-1231(B)	RH-1231		RH-1229H	
DC 直流變頻馬達	●			●		●
RF 無線射頻連動						
多段風速變化	6 段	5 段	5 段	6 段	3 段	6 段
延遲關機功能	●	●	●	●		●
90 分鐘空清循環				●		
磁吸式導流板				●		●
鋁合金高密度油網	●	●	●		●	
清潔提醒		30 小時	30 小時	20 小時		

型號	RH-9391R	RH-8171	RH-T9200A	RH-9129	RH-9390	RH-9120
		RH-9171				
DC 直流變頻馬達						
RF 無線射頻連動	●					
多段風速變化	手動 6 段自動 3 段	6 段	3 段	3 段	3 段	3 段
延遲關機功能	90 秒	90 秒	90 秒	●	90 秒	90 秒
90 分鐘空清循環	●	●				
磁吸式導流板	●	●	●		●	
鋁合金高密度油網				●		●
清潔提醒	10 小時	10 小時			10 小時	

RF 無線射頻連動

透過 RF 無線射頻與瓦斯爐連動，點火時即同步啟動排油煙機，並可依火力大小自動調節風速。

延遲關機功能

關機後機器仍持續運轉以消除料理後殘留的油煙，到達設定時間後便會自動關機，使用更方便。

90 分鐘空清循環

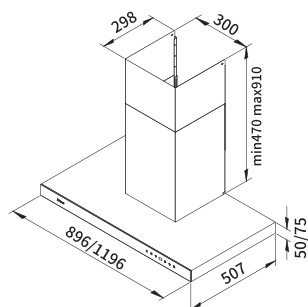
以最低速持續運轉 90 分鐘後自動關機，幫助廚房空氣清新循環，達到最佳除味效果。

清潔提醒

運轉達使用累計時數後，自動提醒需清潔油杯及導流板，清潔後按電源鍵即可重新累計時間。

RH-1221/9621

倒T式排油煙機 (120/90cm)

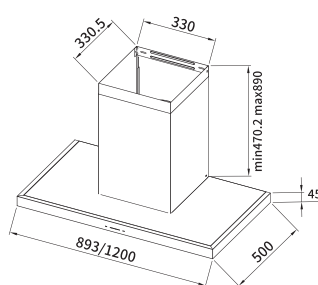


安裝鑽孔尺寸：

- 機身底部至掛鉤螺絲鑽孔高度：
 - RH-9621:403mm
 - RH-1221:428mm
- 掛鉤螺絲中心尺寸:210mm

RH-1231(B)/9131(B)

倒T式排油煙機 (120/90cm)

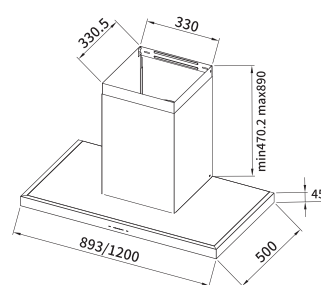


安裝鑽孔尺寸：

- 機身底部至掛鉤螺絲鑽孔高度：309mm
- 掛鉤螺絲中心:212mm
- 風管固定片中心:265mm

RH-1231/9131

倒T式排油煙機 (120/90cm)

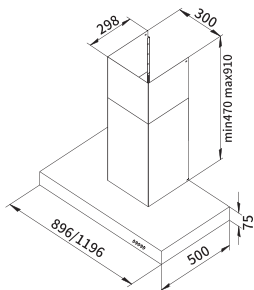


安裝鑽孔尺寸：

- 機身底部至掛鉤螺絲鑽孔高度：309mm
- 掛鉤螺絲中心:212mm
- 風管固定片中心:265mm

RH-1229H/9029H

倒T式排油煙機 (120/90cm)

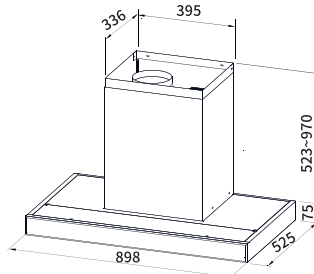


安裝鑽孔尺寸:

1. 機身底部至掛鉤螺絲鑽孔高度: 428mm
2. 掛鉤螺絲中心尺寸: 210mm

RH-9191

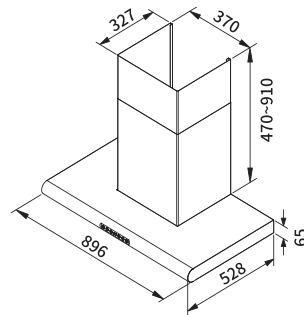
倒T式智能升降排油煙機 (90cm)



機體底部至吊掛螺絲鑽孔位置: 468mm
吊掛螺絲孔距: 330mm

RH-9128

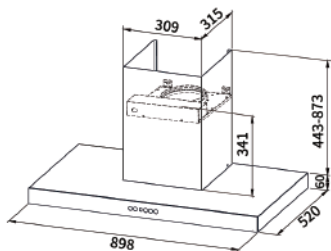
倒T式排油煙機 (90cm)



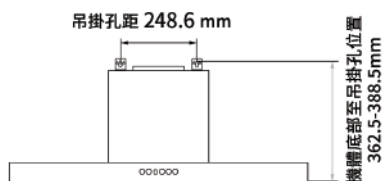
機體底部至吊掛螺絲鑽孔位置: 410~424mm
吊掛螺絲孔距: 324mm

RH-9391R

倒T式智能連動排油煙機 (90cm)

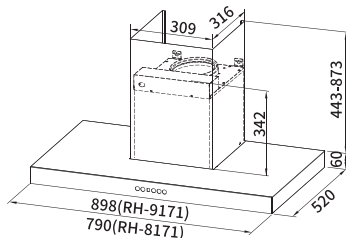


吊掛孔距 248.6 mm



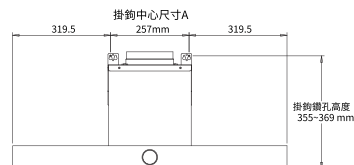
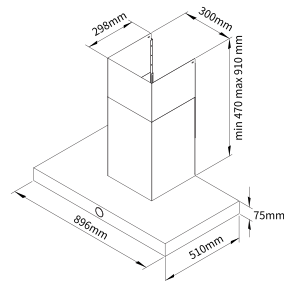
RH-9171/8171

倒T式排油煙機 (90/80cm)



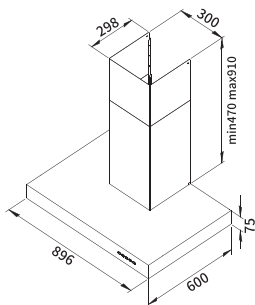
RH-T9200A

倒T式排油煙機 (90cm)



RH-9129

倒T式排油煙機 (90cm)

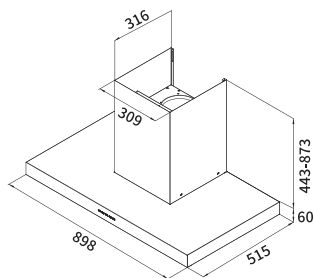


安裝鑽孔尺寸:

1. 機身底部至掛鉤螺絲鑽孔高度: 428mm
2. 掛鉤螺絲中心尺寸: 210mm

RH-9390

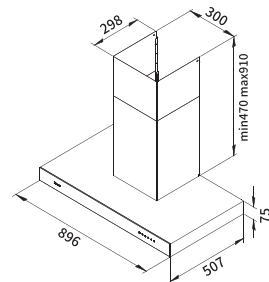
倒T式排油煙機 (90cm)



機身底部至吊掛螺絲鑽孔位置: 362.5mm
吊掛螺絲孔距: 248.6mm
(鑽孔時請以實際孔距為準)

RH-9120

倒T式排油煙機 (90cm)



安裝鑽孔尺寸:

1. 機身底部至掛鉤螺絲鑽孔高度: 428mm
2. 掛鉤螺絲中心尺寸: 210mm

深罩式排油煙機系列

型號	RH-8178	RH-8036AS	RH-8025A	RH-8190	RH-7033S	RH-7176S
	RH-9178	RH-9036AS	RH-9025A	RH-9190	RH-8033S	RH-8176S
					RH-9033S	RH-9176S
DC 直流變頻馬達	●					
雙渦輪設計	●	●	●		●	●
多段風速變化	5 段	6 段	2 段	3 段	2 段	2 段
延遲關機功能	90 秒	5 分鐘			5-20 分鐘 4 段選擇	
一鍵電熱除油			●		電熱 + 水洗	
清潔提醒						

延遲關機功能

關機後機器仍持續運轉以消除料理後殘留的油煙，到達設定時間後便會自動關機，使用更方便。

一鍵電熱除油

按下除油鍵，電熱除油自動加熱協助油汙溶解，並於行程結束後自動關機。便利清潔有助延長機器壽命。

水洗電熱除油

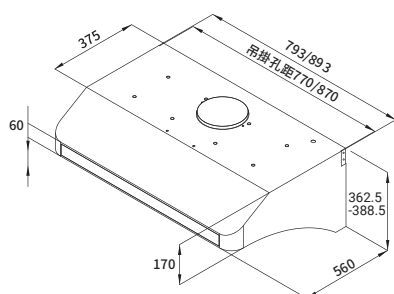
5 分鐘電熱除油後再加入清潔劑水洗行程行程。高便利及徹底清潔加助延長機器壽命。

清潔提醒

運轉達使用累計時數後，自動提醒需清潔油杯及導流板，清潔後按電源鍵即可重新累計時間。

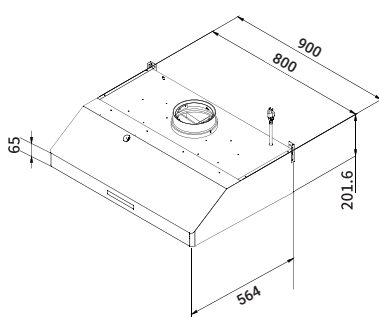
RH-9178/8178

深罩式變頻排油煙機
(90/80cm)



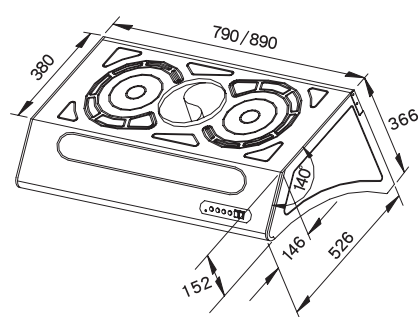
RH-9036AS/8036AS

深罩式蒸氣水洗排油煙機
(90/80cm)



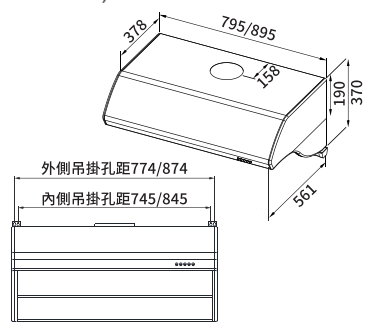
RH-9025A/8025A

深罩式電熱除油排油煙機
(90/80cm)



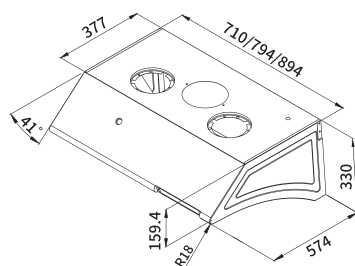
RH-9190/8190

深罩式排油煙機
(90/80cm)



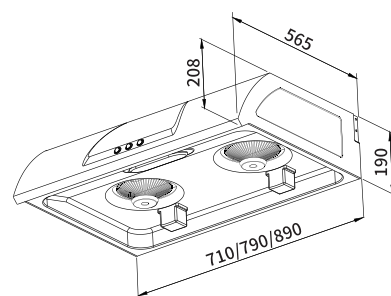
RH-9033S/8033S/7033S

深罩式水洗電熱除油排油煙機
(90/80/70cm)



RH-9176S/8176S/7176S

深罩式排油煙機
(90/80/70cm)



隱藏式排油煙機系列

型號	RH-8628	RH-8790R	RH-8320	RH-8170E	RH-8126E	RH-8127	RH-8370	RH-8079E
	RH-9628	RH-9790R	RH-9320	RH-9170E	RH-9126E	RH-9127	RH-9370	RH-9079E
DC 直流變頻馬達	●							
雙渦輪設計	●	●		●	●	●	●	●
RF 無線射頻連動		●						
多段風速變化	6 段	3 段	3 段	2 段	2 段	2 段	2 段	2 段
延遲關機功能	1-99 分鐘	60 秒			90 秒			
一鍵電熱除油				自動	●	●		
雙用安裝設計			隱藏 / 倒 T	隱藏 / 全隱			隱藏 / 全隱	

RF 無線射頻連動

透過 RF 無線射頻與瓦斯爐連動，點火時即同步啟動抽油煙機，並可依火力大小自動調節風速。

延遲關機功能

關機後機器仍持續運轉以消除料理後殘留的油煙，到達設定時間後便會自動關機，使用更方便。

一鍵電熱除油

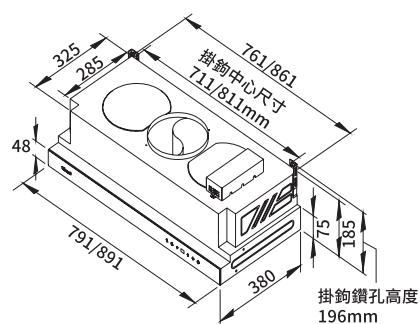
按下除油鍵，電熱除油自動加熱協助油汙溶解，並於行程結束後自動關機。便利清潔有助延長機器壽命。

自動電熱除油

馬達使用累計超過 10 分鐘以上，關機時自行啟動加熱除油行程。智能清潔有助延長機器壽命。

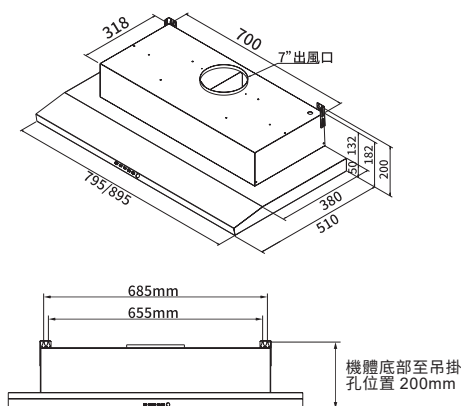
RH-9628/8628

隱藏式排油煙機
(90/80cm)



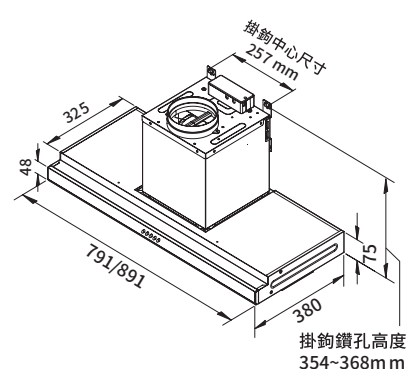
RH-9790R/8790R

隱藏式智能連動排油煙機
(90/80cm)



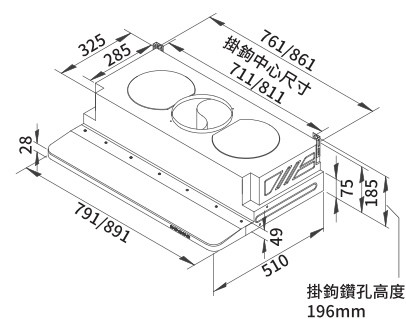
RH-9320/8320

隱藏式排油煙機
(90/80cm)(風管護罩選配)



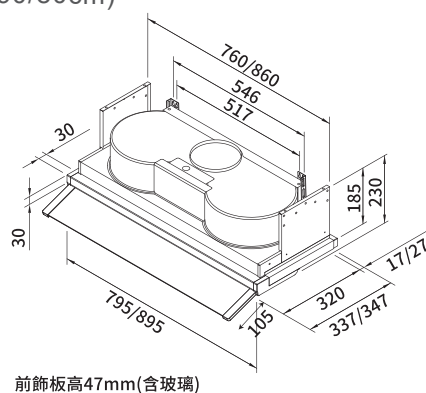
RH-9126E/8126E

隱藏式電熱除油排油煙機
(90/80cm)



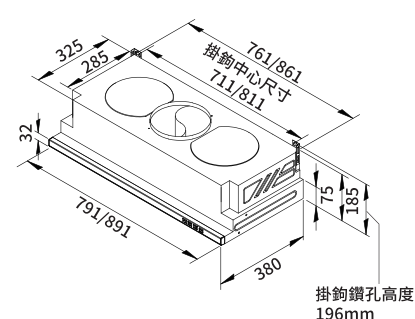
RH-9170E/8170E

隱藏式自動電熱除油排油煙機
(90/80cm)



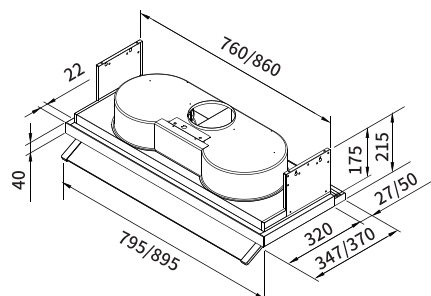
RH-9127/8127

隱藏式電熱除油排油煙機
(90/80cm)



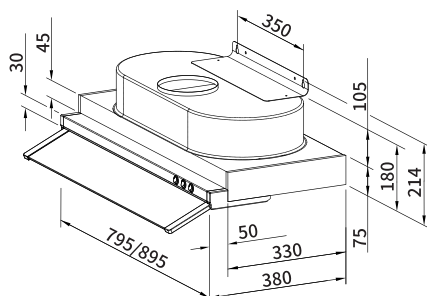
RH-9370/8370

隱藏式雙用排油煙機 (90/80cm)



RH-9079E/8079E

隱藏式排油煙機 (90/80cm)



烘碗機系列規格表

烘碗機系列

型號	RKD-5032S	RKD-4553(P)	RKD-5035S	RKD-5030S
	RKD-6032S	RKD-5053(P)	RKD-6035S	RKD-6030S
		RKD-6053(P)		
殺菌功能	臭氧殺菌	臭氧殺菌	臭氧殺菌	臭氧殺菌
自動 / 手動功能切換	●			●
多段自動烘乾時間	3 段 (30/60/90 分鐘)	3 段 (50/70/90 分鐘)	3 段 (30/60/90 分鐘)	3 段 (30/60/90 分鐘)
手動烘乾時間調整	● (11-99 分鐘)			● (11-99 分鐘)
嵌門式設計			●	
機體下方照明				

型號	RKD-186S	RKD-360	RKD-180UVL
	RKD-196S	RKD-380	RKD-190UVL
		RKD-390	
殺菌功能	臭氧殺菌	臭氧殺菌 (僅 SL 型號)	UV 殺菌
自動 / 手動功能切換			
多段自動烘乾時間	3 段 (30/45/60 分鐘)	3 段 (30/60/90 分鐘)	四段 (15/30/60/90 分鐘)
手動烘乾時間調整			
嵌門式設計			
機體下方照明	●	●	●